



Manual Controles do Paciente

Julho 2019

Índice

1. Introdução.....	1
2. Operação do Módulo.....	2
2.1. Configurar Lista.....	2
Acesso.....	2
Lista de Controles do Paciente.....	3
2.2. Manter Registros do Controle do Paciente.....	3
2.3. Visualizar os Controles do Paciente.....	7
2.4. Imprimir Controles do Paciente.....	8
2.5. Links de Acesso aos Controles do Paciente.....	9
Lista de Pacientes da Enfermagem.....	9
Evolução.....	10
Lista de Pacientes Internados.....	10
Internação Atual.....	11
Lista de Pacientes do Ambulatório.....	11
3. Cadastros Básicos.....	13
3.1. Grupos de Controle.....	13
3.2. Itens de Controle.....	13
3.3. Controles X Unidades Funcionais.....	14

1. Introdução

O objetivo do módulo é informatizar os registros dos Controles do Paciente, abrangendo os processos de monitorizações (sinais vitais, hemodinâmica, ventilatória, neurológica, metabólica e de fluxo da via parenteral), controle hídrico (líquidos administrados e eliminados e balanço hídrico) e demais registros que, integrados com a checagem eletrônica da prescrição médica e de enfermagem, permitem agilidade na visualização da informação, proporcionando maior segurança na assistência ao paciente.

A assistência de enfermagem realizada pelo auxiliar ou técnico de enfermagem, em geral, é anotada em um papel e ao final do turno de trabalho transcrita para o formulário adotado na área do atendimento e mantida no prontuário do paciente. Essas informações que estão diretamente ligadas à tomada de decisão e a rotinas assistenciais dos profissionais da saúde, exigem um rigoroso controle para garantir a segurança do paciente bem como a qualidade da assistência.

A informatização dos registros dos cuidados complementam o Prontuário On-line e permitem o atendimento do paciente internado sem gerar documentos em papel para armazenagem do prontuário do paciente. Também melhora a comunicação, pois, viabiliza maior disponibilidade dos registros e conseqüente segurança para o paciente, possibilitando ainda, identificar custo por paciente bem como a produtividade do profissional.

Com esse módulo pretende-se contemplar os seguintes processos para pacientes internados e ambulatoriais:

- Registro dos sinais vitais do paciente: Possibilitar o registro dos sinais vitais do paciente (temperatura, frequência cardíaca e respiratória, pressão arterial e intensidade da dor).
- Registro das monitorizações: Possibilitar o registro das monitorizações realizadas (Hemodinâmica, ventilatória, neurológica, metabólica e de fluxo da via parenteral).
- Registro do controle hídrico: Possibilitar o registro dos líquidos administrados ao paciente por via oral, por sonda e pela via parenteral (alimentação, medicações, soluções e hemocomponentes) e o registro de fluídos eliminados pelas vias fisiológicas ou através de drenos instalados. Realizar o cálculo do balanço hídrico através do somatório dos líquidos administrados e eliminados mais as perdas insensíveis.
- Outros registros: Possibilitar o registro de resultados de avaliações feitas através de escalas como, por exemplo, para definição do risco para úlcera de pressão (Escala de Braden). Possibilitar também o registro de procedimentos tais como, a instalação de cateteres, entubação traqueal, trocas de sistemas de drenagens.

A adoção ou não do registro eletrônico dos controles do paciente é configurada por unidade funcional.

2. Operação do Módulo

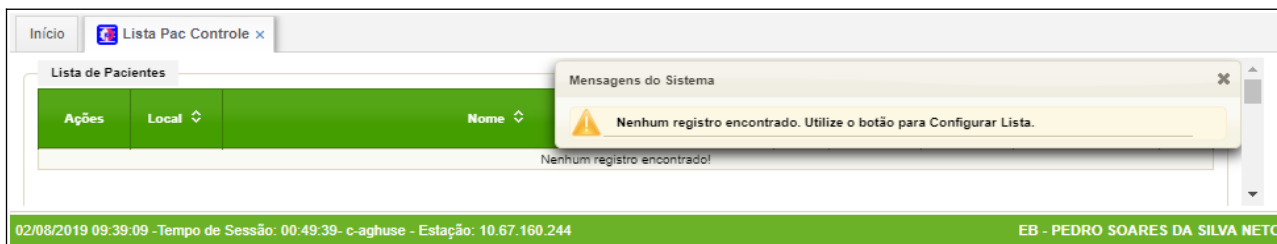
2.1. Configurar Lista

Permite o acesso à lista de pacientes em atendimento de determinada unidade funcional para registro dos controles.

Acesso

Enfermagem → Controles do Paciente → Lista Pac Controle

A lista de pacientes estará em branco por ocasião do primeiro acesso.



Neste caso o usuário deverá configurar a lista de acordo com a sua necessidade utilizando o botão “Configurar”.



A configuração poderá ser realizada sempre que necessário, caso o profissional deseje visualizar ou alterar as unidades funcionais de atuação.

Retornando a lista (botão Voltar) a mesma será automaticamente atualizada.

Lista de Controles do Paciente

Ações	Local	Nome	Idade	Prontuário	Data Atendimento	Especialidade
	L-0649A	SIEGFRIED QEPBF UFNWDBE PBFQOYQ1	51	8642459	22/03/17 15:11	MED INTERNA
	L-0649B	EVANDRO NZBSHZK MSRHFQFK ZN GKBS4	36	13133715	12/01/17 14:32	PLASTICA
	L-0651A	ROSA MKTUNXUW NM JTQFW2	70	12037057	25/04/17 18:33	NEF TRANS RECP
	L-0653B	FRIDA SBFWB EBKNDN ON CJBOPQE1	54	15322456	29/03/17 12:25	MED INTERNA
	L-0654A	KORS VJBFNY EBBOW XQJUSBRR1	71	13533542	24/04/17 12:01	NEF TRANS RECP
	L-0655A	HERALDO TKQHMNFZ HK ENQTK LULXE	62	13847751	25/03/17 23:19	MED INTERNA
	L-0655B	FERNANDO KQVMUJ JXCPW OWKNTJT2	68	14121438	25/03/17 16:21	UROLOGIA
	L-0656A	PEDRO ZXCUMX NTJ JWURJ UQUMJ2	31	15442304	19/04/17 20:59	CIR TORACICA
	L-0657A	NILTON JWNW HGSE UWKFWHTN6	63	12733895	29/03/17 12:33	ONCOLOGIA
	L-0657B	ELSON BSWKQDR ABFAQEB DNWGNWFB1	49	9352733	06/01/17 18:31	MED INTERNA
	L-0659A	GECI OXFMINLNK YXHFZEK WXLKLRXE3	58	14545842	19/02/17 17:48	GASTROENTEROLO
	L-0659B	IVES VCKCOSUC PWKSWON DW RSHFW6	61	15286255	12/04/17 03:52	ENDOCRINOLOGIA
	L-0661A	HILTON CKWUSHDN BCKKCSKW VVCSKW6	62	15361439	14/04/17 13:44	CIR APAR DIG
	L-0661B	ELOI XPWU KTBQCT VWRXKXWUW2	64	12468041	20/04/17 09:12	MED INTERNA
	L-0663A	LEOCILDO KJWY UNFRBROQ PBFIBKXQ1	52	8545578	20/04/17 03:00	MED INTERNA
	L-0663B	SEVERINO HMNRI FILXFOI WNEKP5	57	9802786	20/04/17 05:58	MED INTERNA

A lista mostrará todos os pacientes em atendimento nas unidades configuradas. O sistema atualiza automaticamente a lista em caso de alta, transferência e internação, desde que comunicadas no módulo de internação do paciente.

Nos ícones da esquerda estão as ações disponíveis para cada paciente:

Ícone	Ação
	Manter Registros do Controle do Paciente
	Visualizar Registros do Controle do Paciente:
	Visualizar Prescrição Médica;
	Visualizar Prescrição Enfermagem.

2.2. Manter Registros do Controle do Paciente

Ação Manter Registros de Controle do Paciente a partir da lista.



Ou o botão Novo a partir da visualização de controles.

Abre a tela para incluir novos registros para o paciente, conforme segue:

Digite o horário ou clique no relógio para buscar o atual.

A seguir o sistema apresenta os itens para registro dos valores. Existem dois tipos de tela de entrada de dados.

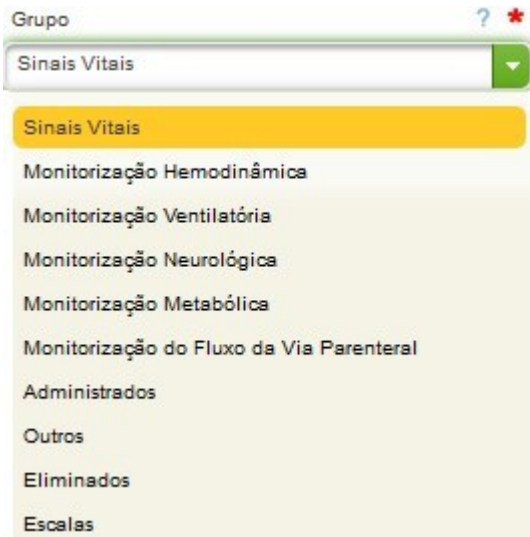
1) Tela padrão

O Sistema disponibiliza todos os grupos de controles existentes, posicionando inicialmente nos Sinais Vitais.

O usuário deverá informar os valores dos itens do grupo atual, grava e seleciona o próximo grupo para dar continuidade aos registros.

Ações	Itens	Medição
	PAS (mmHg)	<input type="text"/>
	PAD (mmHg)	<input type="text"/>
	FC (bpm)	<input type="text"/>
	FR (mpm)	<input type="text"/>
	Tax (°C)	<input type="text"/>
	Dor	<input type="text"/>
	BCF (bpm)	<input type="text"/>
	Tb (°C)	<input type="text"/>
	Tr (°C)	<input type="text"/>

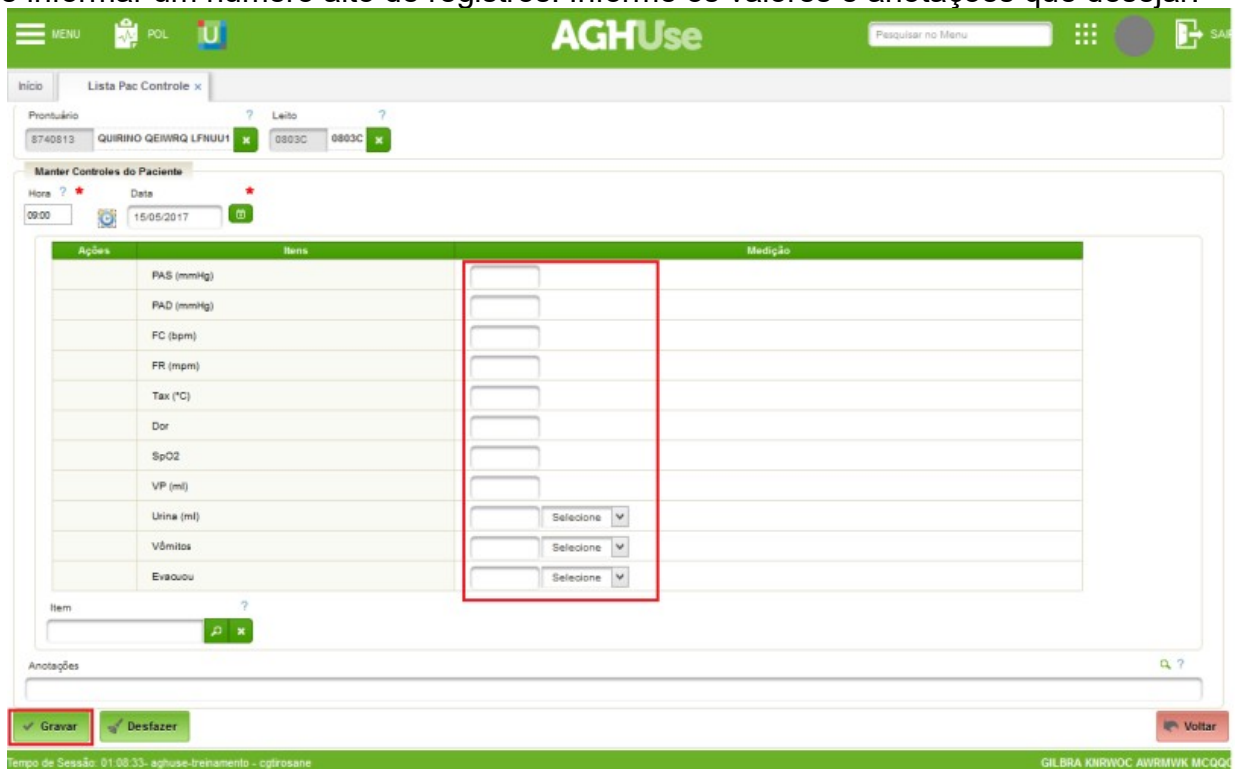
A divisão em grupos de controle tem o objetivo de servir como um guia de preenchimento, tornando-se mais educativo aos iniciantes.



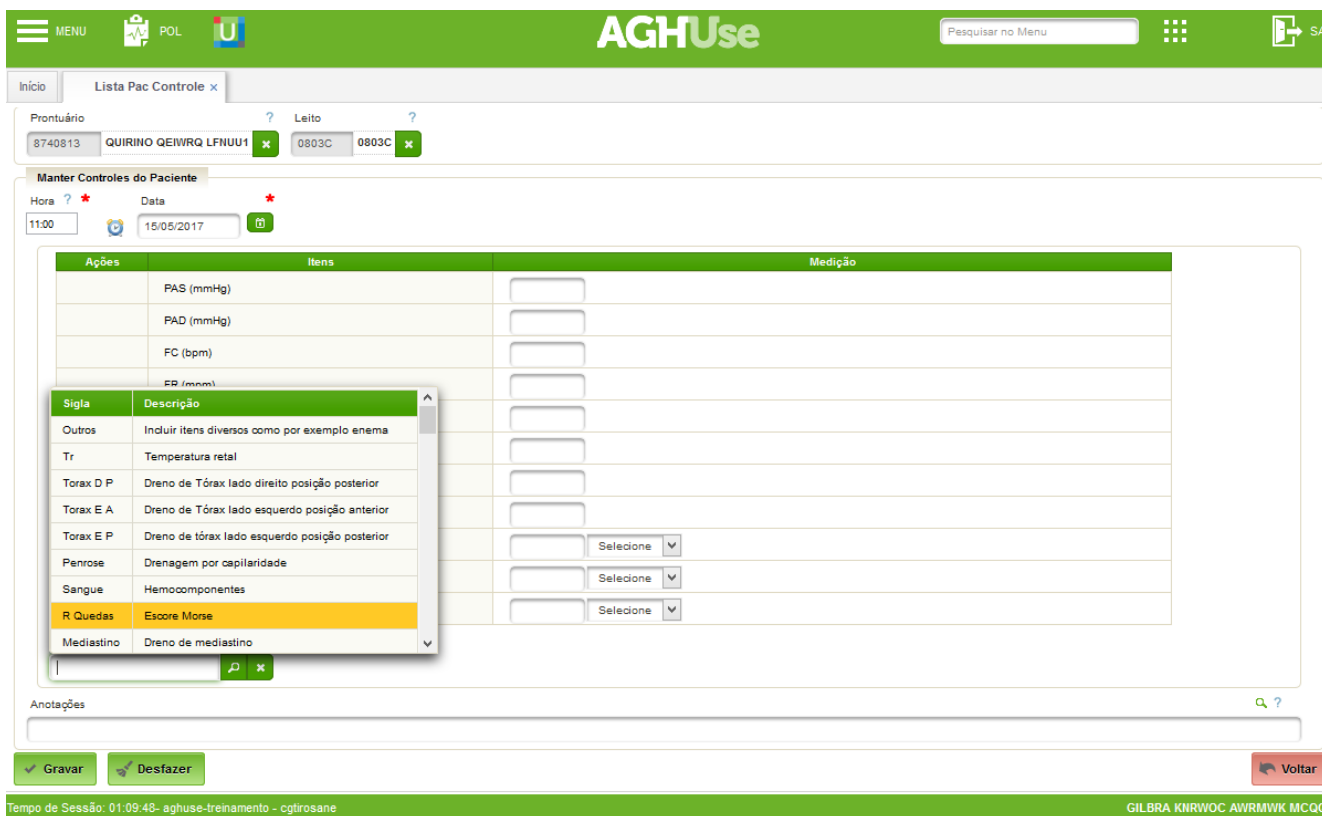
2) Tela de controles Favoritos

Quando a unidade possui controles cadastrados como favoritos, o sistema traz a lista de todos os controles da unidade, tornando-se transparente o grupo ao qual pertence este registro.

Essa forma de trabalho torna-se mais rápida no dia-a-dia de unidades que necessitam sempre informar um número alto de registros. Informe os valores e anotações que desejar.



Neste modelo de trabalho, caso necessite de incluir novos tipos de controles para este paciente, deve-se selecioná-lo no campo Item:



A seguir, digite o valor a ser registrado para o item e clique em Adicionar.



Este item será adicionado à grid superior e ficará gravado como padrão para este paciente, até o fim do atendimento. E estará disponível para digitação dos controles automaticamente nos próximos horários.

Ao término da digitação de todos os controles desse horário, clique em Gravar e a seguir em Voltar para voltar a tela anterior.

2.3. Visualizar os Controles do Paciente

Permite a visualização dos controles do paciente.

The screenshot shows the AGHUse interface for patient control. At the top, there is a navigation bar with 'MENU', 'POL', and 'U' icons, the 'AGHUse' logo, a search bar, and a 'SAIR' button. Below this, there is a 'Lista Pac Controle' tab. The main area is divided into 'Paciente' and 'Leito' sections. The 'Paciente' section shows the name 'MAURO WACONK RCKKW NQ9N6' and the 'Leito' section shows '0807B' and '0807B'. There are fields for 'Período' with 'Data e Hora Inicial' and 'Data e Hora Final' filters. Below these are buttons for 'Pesquisar', 'Limpar', and 'Imprimir', and a 'Voltar' button. The main content is a table titled 'Monitorização' and 'Controle Hídrico'. The table has columns for 'Ações', 'Horários', 'PAS', 'PAD', 'FC', 'FR', 'Tax', 'Dor', 'SpO2', 'HGT', 'Alt', 'Peso', 'UP', 'R. Quedas', 'M.I.H.I.', and 'Anotações'. The table contains several rows of data, with the last row highlighted in red. At the bottom, there is a status bar with 'Tempo de Sessão: 01:06:48 - aghuse-treinamento - cgtirosane' and 'GILBRA KIRWOC AVRMMWK MCQCK6'.

Acessando pelo menu você pode buscar o paciente, digitando o prontuário ou o leito e clicando em “Pesquisar”.

Acessando através de uma lista de trabalho já virá no contexto do paciente selecionado na linha. Ver [Links de Acesso aos Controles](#).

Para selecionar outro paciente ou período utilize o botão “Limpar”.

O período de visualização poderá ser modificado. Por padrão o sistema mostrará os registros das últimas 24 horas:

The screenshot shows a dropdown menu for 'Período'. The current selection is 'Últimos 15 registros'. The menu options are: 'Selecione', 'Última 1 hora', 'Últimas 6 horas', 'Últimas 24 horas' (highlighted), 'Últimas 48 horas', 'Últimos 7 dias', 'Últimos 15 dias', and 'Últimos 15 registros'.

O período máximo de pesquisa é de 30 dias, ou conforme definido pela instituição e configurado por parâmetro de sistema.

As ações são limitadas de acordo o perfil do usuário e a situação do atendimento. Técnicos de enfermagem, enfermeiros e médicos, além de Pesquisar e Imprimir os registros, podem incluir um Novo horário.

Para o profissional que realizou o registro é permitido: Editar os valores informados; ou Excluir o registro do horário, ação que apaga a linha inteira do horário em questão.

Estas operações de ajuste serão permitidas até, no máximo 6 horas após a inclusão do controle, ou conforme definido pela instituição e configurado por parâmetro de sistema. Após esse período tempo, o autor deverá registrar em observação que aquele registro

possui determinado erro de digitação ou engano e em seguida, informar novo horário com os valores corretos.

O campo de Anotações pode ser expandido para melhor visualização e formatação através da lupa localizado à direita.

A inclusão de registros em horário retroativo é permitido até 12 horas anteriores, ou conforme definido pela instituição, configurado por parâmetro de sistema.

2.4. Imprimir Controles do Paciente

A partir da visualização dos controles, explicada no passo anterior, está disponível a opção Imprimir esses registros.

The screenshot shows a patient control interface with the following fields and buttons:

- Paciente** (tab)
- Prontuário**: 15411085
- Nome**: RAFAEL PXC BWK ZKMZTKG2
- Leito**: 0805B
- Período**: Últimas 24 horas
- Data e Hora Inicial**: 16/05/2017 18:59
- Data e Hora Final**: 17/05/2017 18:59
- Buttons**: Pesquisar, Limpar, Imprimir

Para impressão a data e hora Inicial e Final são de preenchimento obrigatório.

A seguir clique em Imprimir para visualização do resultado e posterior impressão.

Registro de Controles do Paciente														
folha: 1 / 1														
1. IDENTIFICAÇÃO														
Nome: RAFAEL PXC BWK ZKMZTKG2										Prontuário: 1541108/5				
2. Controles do Paciente - Período de 26/04/2017 às 10:30 hs até 26/04/2017 às 18:00 hs.														
	PAS (mmHg)	PAD (mmHg)	FC (bpm)	FR (mpm)	Tax (°C)	Dor	SpO2	Alt (cm)	Peso (Kg)	Urina (ml)	Evacuou	UP	R Quedas	
26/04 10:30	118	80	77	20	36,2	0	97	1,73	73					
26/04 11:19												17	55	
26/04 14:14	117	74	80	16	35,8	0	98							
26/04 17:52										Sim	Não			
Anotações														
26/04 10:30	Informado por: OLEGARIO ASPZSFH GFPAS ZKG GSLCKG4, COREN: 268709													
26/04 11:19	Informado por: HERENITA VQSOV BKWOUN6, COREN: 118398													
26/04 14:14	csv. Informado por: THEÓBALDO IWDQF DNWGNWFB KBPBEEBTRN1, COREN: 512721													
26/04 17:52	pcte sem queixas. Informado por: THEÓBALDO IWDQF DNWGNWFB KBPBEEBTRN1, COREN: 512721													

A impressão, no entanto, deve ser realizada sob demanda a ser definida pela instituição.

E poderá ser realizada apenas por usuários com a devida permissão.

Durante o período de implantação, quando da transferência do paciente de uma unidade, com o registro dos Controles do Paciente automatizados, para outra com registros manuais, devem ser impressos os registros das últimas 24 horas. Essa impressão poderá ocorrer de forma automática na transferência do paciente, ação definida por instituição, via parâmetros de sistema.

2.5. Links de Acesso aos Controles do Paciente

As principais telas de trabalho assistências do sistema AGHUse possuem link direto com o módulo de controles do paciente. Todos os links direcionam para tela de [Visualizar Controles do Paciente](#) no contexto do Paciente selecionado.

A seguir os principais links de acesso existentes até o momento.

Lista de Pacientes da Enfermagem

Lista de Pacientes de Enfermagem

Local	Nome	Idade	Prontuário	Dt. Atendimento	Esp
L-1149A	GEISIANI MWQKSUSW DC HCWN DC RNGEW8	34	15445570	24/04/17 15:47	PRN
L-1151A	INACIO KO PWSWKW HNMCR ANGHWKQ8	0	93489292	25/04/17 05:58	NEO
L-1151A	DIANE OSFSHS PKJNG YKBPSHC4	23	15276264	24/04/17 22:07	PRN
L-1151C	DENISE FJ HMIRM LXMOFUA DIP PMJOIP PEKYXUV5	0	93489763	26/04/17 16:11	NEO
L-1151C	OLINDA SWTCW VMWRKXF NTJ JWUR TJ JOYIMXZ2	21	15447196	26/04/17 06:33	PRN
L-1151D	ARCELIA EOXFNL IFNEVNLK ENGTK HZE FXNE3	24	15296247	19/04/17 19:29	PRN
L-1151E	JULIETA ESQIBNPLN WNZF ZFLFT4	36	12064630	25/04/17 23:21	PRN
L-1151E	DANIEL KO JWULGHSOC ZCDS DSOSE6	0	93489631	26/04/17 08:40	NEO
L-1153A	ROSANI IBRNEEB SNONWFQE WTRBFWQ1	23	15446578	25/04/17 11:37	PRN
L-1153A	GILSON FR IBRNEEB SNONWFQE WTRBFWQ1	0	93489482	25/04/17 20:45	NEO
L-1153B	MIRANDA IQXNK WXFLLKHK HZE FXNE LZFXFVZ3	38	15283765	26/04/17 09:58	PRN
L-1153B	EDILSON FJ ERXUM WXFJMDM DIP FXUP JIFLXFOI5	0	93489714	26/04/17 14:07	NEO
L-1153C	NORHIRO MJDFX MHXKR PURZM JXOI5	0	93489955	24/04/17 10:23	NEO
L-1153C	ODETTE VBCJNKWRN RJRNE EWKIB1	21	15444342	24/04/17 04:17	PRN
L-1153F	MATHEUS FJ HFUPEURM FIDFUVNXP DIP PMJOIP5	0	93489849	26/04/17 10:15	NEO
L-1153F	OSMILDA JHFGQFPS HKZFYBNG ZKG GSLCKG4	21	14670527	25/04/17 14:57	PRN
L-1155A	PAULO MJDFXMXJ DM PURZM FULXUF5	14	10829778	19/04/17 02:23	PRN
L-1155A	MISAEEL DMZU RNEEM DM PURZM5	0	93487833	19/04/17 23:19	NEO
L-1155B	ELISABETE SBFKNRN SBFWB EPXQUUNR1	32	15167448	23/04/17 21:46	PRN
L-1155C	MOACYR FJ SXOXRBJ EKUFUOUJX QMFUJJP QXDXUFIP5	0	93489573	26/04/17 03:26	NEO
L-1155C	GISLENE DNCNPUL QXHFQFLN OSHCFLG ONZNFHGK4	23	7621469	25/04/17 15:28	PRN
L-1155D	EDSON HL SLZHNS SZHFSL RKSANLCBHS ZN KPFAFHS H0	0	93489474	25/04/17 20:52	NEO
L-1155D	GEISIANI SLZHNS SZHFSL RKSANLCBHS ZN KPFAFHS H0	41	15446925	25/04/17 13:34	PRN
L-1155E	CLECI WOACHW PWKSW DW RSHFW ANOUWHFCR	38	9645805	16/05/17 09:03	PRN
L-1155E	FILHA UM CLECI WOACHW PWKSW DW RSHFW ANOUWHFCR	0	93490175	16/05/17 09:33	NEO
L-1155E	FILHA DOIS CLECI WOACHW PWKSW DW RSHFW	0	93489298	16/05/17 09:33	NEO

Internação Atual

- Prescrever
- Evolução
- Controles**
- Solicitar Exames
- Diag. Enf. Paciente
- Contracheque
- Cons.Presc.Enfermagem
- Outras Consultas
- Pesquisar Exames
- Notificações (Eventos)
- Controle de Infecção
- Caderno Pacientes

Encaminhamento do Paciente

- Consultoria
- Aprazari/Checkar
- Imprime Pulseira
- Etiquetas

Atualizar Lista Configurar Lista Imprimir Lista Pacientes com GMR (Germe Multi-resistente) Pacientes com previsão de alta nas próximas 48h.

Evolução

Evolução do Paciente

Paciente: NILLO FWHD SK DW RSHFW6 Idade: 54 anos Prontuário: 15447774

Subjetivo

Livre

4000 caracteres restantes.

- Consultar Exames
- Solicitar Exames
- Fluxograma
- Prescrever
- Importar Resultado Exames
- Alta
- Antecipar Alta
- Controle Paciente**

Lista de Pacientes Internados

Início Lista Internados x

Lista de Pacientes

Local	Nome	Idade	Prontuário	Responsável	Dt. Atendimento	Permanência						
L:1155A	MISAE L DMZU RNEEM DM PURZM5	0	93487833	ALZIRA KJPWBRB UFWNOFWPX1	19/04/17 23:19	27						
L:1155B	ELISABETE SBFKRN R SBFWB EPXQUUNR1	32	15167448	FATIMA TMJXOX ZXOOIFMAAU5	23/04/17 21:46	23						
L:1155C	MOACYR FJ SXOXRBJ EKFOUOUX QMFOUJP QXDXUFIP5	0	93489673	ALZIRA KJPWBRB UFWNOFWPX1	26/04/17 03:26	21						
L:1155C	GISLENE DNCNPUL QXHFQGLN OSHCFLG ONZNFHKG4	23	7821469	OLGA JWLGH SOC OCFCR HGVSWOUW6	25/04/17 15:28	21						
L:1155D	EDSON HL SLZHNS SZHFSLS RKSANLCBHS ZN KPFANFHS H0	0	93489474	ALZIRA KJPWBRB UFWNOFWPX1	25/04/17 20:52	21						
L:1155D	GEISIANI SLZHNS SZHFSLS RKSANLCBHS ZN KPFANFHS H0	41	15446925	OLGA JWLGH SOC OCFCR HGVSWOUW6	25/04/17 13:34	21						
L:1155F	ILKA VJPNKWB MNOFQEQ PBSBFTQ1	32	15320724	FATIMA TMJXOX ZXOOIFMAAU5	25/04/17 00:19	22						
L:1155F	JUDITE HL EBQNFPS JNZHKGK QSO SHYK4	0	93489318	ALZIRA KJPWBRB UFWNOFWPX1	25/04/17 09:57	21						
L:1159A	ALZIRA MFWEPWKKB RBMMW FQPXB1	26	13606017	FATIMA TMJXOX ZXOOIFMAAU5	24/04/17 08:48	23						
L:1159A	PEDROLINA PFAFS QNPF LN LSJF HKQXS4	0	93489060	ALZIRA KJPWBRB UFWNOFWPX1	24/04/17 13:41	22						
L:1159B	PALMIRA FL IKFN LK MNDVQNRN MXVC FZHFNPUXE3	0	93489433	ALZIRA KJPWBRB UFWNOFWPX1	25/04/17 16:00	21						
L:1159B	ROSELIA EMFUM QUXORUESU QXOA FIDFUVNXP5	28	15446610	FATIMA TMJXOX ZXOOIFMAAU5	25/04/17 11:25	21						
L:1161A	LOURDES FL RXVXQNM RKEED QKLHKJUFZ JXFVZQZ3	0	93489599	ENIO OSLEBNP SLCKL FK HBCCDSU JNHNFS4	26/04/17 06:07	21						
L:1161A	RACHEL DMRMCXB DWJG CWUNWVQKT VMKRTCT2	14	15447105	OLGA JWLGH SOC OCFCR HGVSWOUW6	25/04/17 21:28	21						
L:1161B	SABRINA UWRRSW DSCSOCR UWKFHTN PSKWODW6	21	15445653	ROSEMARY PWKSW HGUSW KNUTW NMMCKPWOD6	24/04/17 21:38	22						
L:1161B	LOURDES HSLXNWXF PNZTKLK MNFKLHK JKYYNEVK3	0	93489300	ENIO OSLEBNP SLCKL FK HBCCDSU JNHNFS4	25/04/17 06:40	22						
L:1161C	ISAURA SKHX WFKLNXQX LULXE QZYXE3	23	15076169	ROSEMARY PWKSW HGUSW KNUTW NMMCKPWOD6	17/04/17 07:34	30						

Total de pacientes da lista: 226

Atualizar Lista Configurar Lista Imprimir Lista

- Internação Atual
- Prescrever
- Solicitar Exames
- Evolução
- Controles**
- Retorno de Consultoria
- Pesquisar Exames
- Fluxograma
- Antecipar Sumário
- Alta
- Atestados
- Receita
- Óbito
- Atender Consultoria
- Controle Infecção
- Diagnósticos
- Sessões Terapêuticas

Internação Atual

Internação Atual x

Pesquisar Paciente Internado

Olinda Dbdwbbrn Pqednkkb1, 35 anos 11 meses - Prontuário: 11304102, Leito: 0773A
 Serviço de Cirurgia Plástica, Equipe: Dr. Ozi Qmfenp Zujueunp Qmfoujp Eirmfxp

Categoria Profissional: Todos profissionais | Data: 17/05/2017 | Início Atendimento: 07/04/2017

Pesquisar **Limpar** *! Não foi informado se o paciente tem alergia.*

Diagnósticos | Anamnese | Evolução | Prescrição | **Controle Paciente** | Alergias | Educação

CID:

Ação	Data	Descrição
	14/10/2004	OUTRAS GLANDULAS SALIVARES MAIORES
	27/11/2012	OUTRAS PARTES DA BOCA E AS NAO ESPECIFICADAS
	13/01/2016	ANOMALIAS IMPORTANTES (MAJOR) DO TAMANHO DA MANDIBULA
	14/01/2016	NEOPLASIA MALIGNA DA MANDIBULA
	18/02/2016	NEOPLASIA MALIGNA DA MUCOSA ORAL
	22/02/2016	NEOPLASIA MALIGNA DA BOCA, NAO ESPECIFICADA
	07/04/2017	OSTEOMIELETTE
	11/04/2017	CONSTIPAÇÃO RELACIONADO A IMOBILIDADE
	11/04/2017	DEGLUTIÇÃO PREJUDICADA RELACIONADO A LESÃO NA CAVIDADE OROFARÍNGEA

Lista de Pacientes do Ambulatório

Lista Ambulatório x

Lista de Pacientes do Ambulatório

Filtros: Data: 17/05/2017 | Zona: N CANTO | Turno: Manhã

Qua, 17 Maio 2017 | Zona: N CANTO | Sala: PRESIDENCIA | Turno: Manhã

Equipe: | Profissional: | Prontuário:

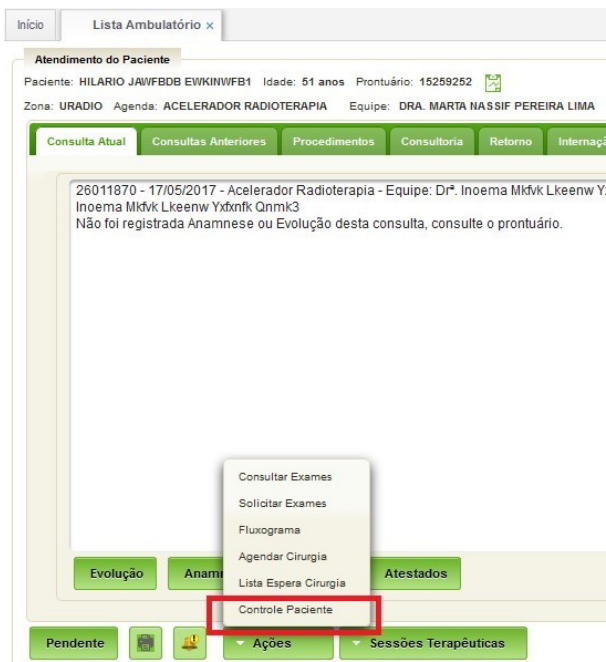
Pesquisar **Limpar**

Agendados | Aguardando Atendimento | Em Atendimento | Atendidos | Pendentes | Ausentes

Chegou	Hora	Paciente	Idade	Prontuário	Consulta	Chegada	Agenda
<input checked="" type="checkbox"/>	07:30	HILARIO JAWFBDB EWKINWFB1	51	15259252	26011870	09:35	R.
<input type="checkbox"/>	07:30	SALETE BWXXW NWCXCW BWGMK VMCBTURM2	54	11936911	26674684		AI
<input type="checkbox"/>	07:40	LUCIO XQHZL KFN EIOLXNHXF3	51	15348394	26011871		R.
<input type="checkbox"/>	07:42	SEVERINO FIRMJD ERXQXJOX5	76	10878064	26014783		R.
<input type="checkbox"/>	07:50	DERVIL SLCKLKF EKHYN GSLCKG ZS GFPA54	66	14997811	26011872		R.
<input type="checkbox"/>	07:54	QUISMARA SBFFWB FBCJNK PQFFNB SBPXBOQ1	38	15327711	26016246		R.
<input type="checkbox"/>	08:00	ALEXANDRE QMOKXNP RXIJMFDI WUVXKFXDI WURKI	1	15086721	26962971		CI
<input type="checkbox"/>	08:00	ALINE EBFB EBSBFB EBRDQE OQE EBRDQE1	19	14383251	26122417		T
<input type="checkbox"/>	08:00	ANITA CFW KCASOW QCKKCR OGOCR8	46	13001912	26697726		EI
<input type="checkbox"/>	08:00	ARCELIA YHSTFNPS GKBT5 RSQDNG CNFVNFS4	35	9883844	26219353		DI
<input type="checkbox"/>	08:00	BAIDI RYXWZT JXCPW JOYWNMD2	38	10690535	26692880		DI

Marcar Faltas **Refazer Pesquisa** **Imprimir Documentos** **Imprimir APAC** **Atualizar** **Controles do Paciente**

Tela inicial do atendimento ambulatorial



3. Cadastros Básicos

Destina-se ao cadastramento dos dados essenciais para o funcionamento do módulo. Os cadastros contemplados são:

- Itens de Controle;
- Grupos de Controle; e
- Controles X Unidades Funcionais.

3.1. Grupos de Controle

Permite o cadastro dos grupos de controle. Esse cadastro não deverá ser alterado no âmbito da OMS.

Acesso:

Enfermagem → Controles do Paciente → Cadastros → Grupos de Controle

The screenshot shows the 'Grupos de Controle' interface. At the top, there are tabs for 'Início' and 'Grupos de Controle'. Below the tabs is a search section titled 'Pesquisar Grupos de Controle' with input fields for 'Código' and 'Descrição', and dropdown menus for 'Situação' and 'Tipo'. Below the search section are buttons for 'Pesquisar', 'Limpar', and 'Novo'. The main part of the interface is a table with the following data:

Ações	Código	Descrição	Ordem	Situação	Tipo
	1	Sinais Vitais	1	Ativa	Monitorização
	2	Monitorização Hemodinâmica	2	Ativa	Monitorização
	3	Monitorização Ventilatória	3	Ativa	Monitorização
	4	Monitorização Neurológica	4	Ativa	Monitorização
	5	Monitorização Metabólica	5	Ativa	Monitorização
	6	Monitorização do Fluxo da Via Parenteral	6	Ativa	Monitorização
	7	Administrados	10	Ativa	Controle Hídrico
	13	Outros	11	Ativa	Controle Hídrico
	8	Eliminados	12	Ativa	Controle Hídrico
	9	Procedimentos	14	Inativa	Monitorização
	11	Escalas	15	Ativa	Monitorização

At the bottom of the table, there are navigation icons and a status bar showing 'Exibindo: 1 - 11 de 11 Registros'.

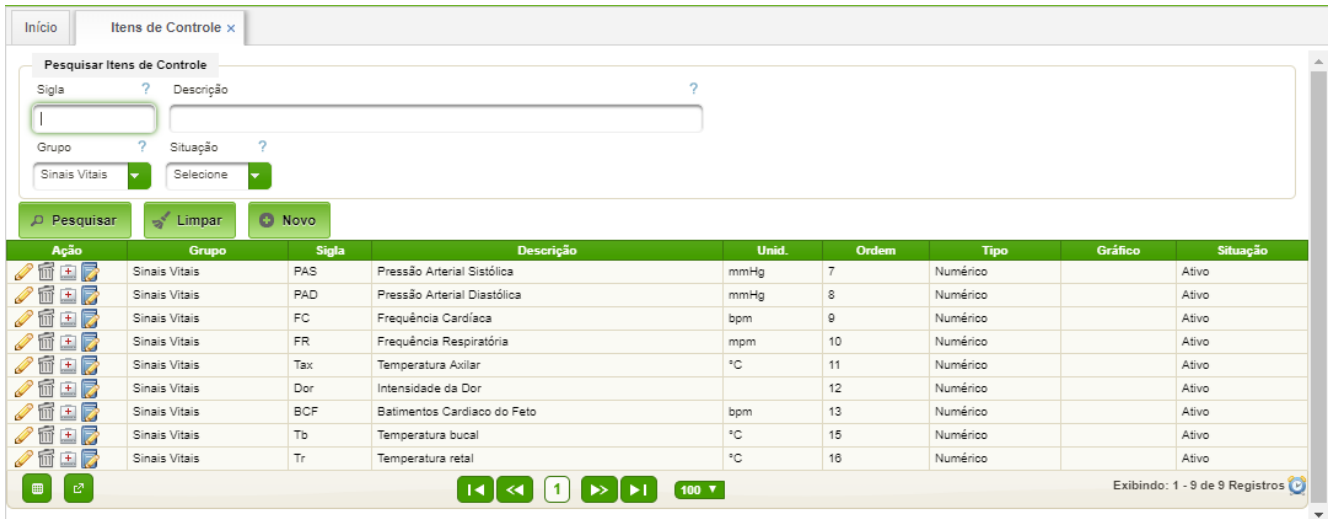
3.2. Itens de Controle

Permite o cadastro de itens de controle associado aos respectivos grupos de controle. Os Itens de Controle não devem ser removidos ou inseridos no âmbito da OMS.

A OMS poderá ativar ou desativar os itens de controle, conforme a conveniência.

Acesso:

Enfermagem → Controles do Paciente → Cadastros → Itens de Controle

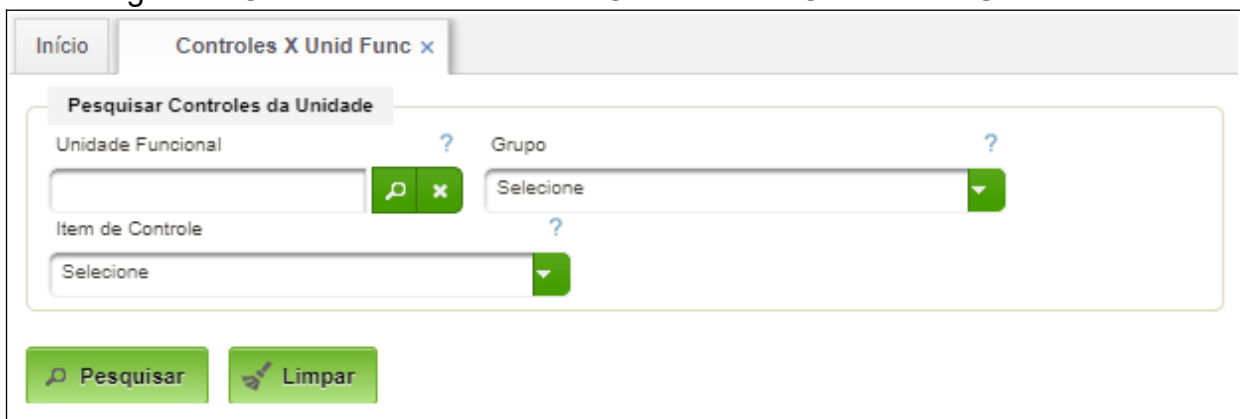


3.3. Controles X Unidades Funcionais

Permite a criação do controle favoritos por unidade funcional. Cada OMS poderá customizar esse cadastro para facilitar o seu dia-a-dia.

Acesso:

Enfermagem → Controles do Paciente → Cadastros → Controles X Unid Func



A seguir deverá ser acionado o botão “Pesquisar” o qual apresentará todos os registros cadastrados. Poderá ser realizada filtragem por Unidade Funcional, por Grupo e por Item de Controle, conforme interesse do usuário.

Após acionar o botão “Pesquisar” aparecerá a seguinte interface:

Início Controles X Unid Func x

Pesquisar Controles da Unidade

Unidade Funcional Grupo

Item de Controle

Ação	Código	Descrição	Sigla	Qtde Itens
Nenhum registro encontrado!				

Basta acionar o botão “Novo” para cadastrar um controle por Unidade Funcional e selecionar uma Unidade Funcional:

Início Controles X Unid Func x

Unidade Funcional **0 N - INTERNAÇÃO**

Grupo

<input type="checkbox"/>	Sigla	Descrição
<input checked="" type="checkbox"/>	Tr	Temperatura retal
<input checked="" type="checkbox"/>	BCF	Batimentos Cardíaco do Feto
<input checked="" type="checkbox"/>	Tb	Temperatura bucal
<input type="checkbox"/>	Tax	Temperatura Axilar
<input type="checkbox"/>	FC	Frequência Cardíaca
<input type="checkbox"/>	FR	Frequência Respiratória

Ação	Grupo	Sigla	Descrição	Unid.
Nenhum registro encontrado!				

Para cadastrar os cuidados, o usuário deverá selecionar o Grupo e clicar nos sinais vitais de interesse. Ao clicar no campo no topo da lista, todos daquele grupo serão selecionados. A seguir acionar o botão “Gravar”:

Início
Controles X Unid Func x

Unidade Funcional ? *

537 0 N - INTERNAÇÃO x

Grupo

Sinais Vitais v

<input type="checkbox"/>	Sigla	Descrição
<input type="checkbox"/>	Tax	Temperatura Axilar
<input type="checkbox"/>	FC	Frequência Cardíaca
<input type="checkbox"/>	FR	Frequência Respiratória
<input type="checkbox"/>	PAS	Pressão Arterial Sistólica
<input type="checkbox"/>	PAD	Pressão Arterial Diastólica
<input type="checkbox"/>	Dor	Intensidade da Dor

✓ Gravar
↶ Voltar

Mensagens do Sistema x

i Item de Controle da Unidade Funcional gravado com sucesso.

Ação	Grupo	Sigla	Descrição	Unid.
	Sinais Vitais	BCF	Batimentos Cardíaco do Feto	bpm
	Sinais Vitais	Tb	Temperatura bucal	°C
	Sinais Vitais	Tr	Temperatura retal	°C

Os itens selecionados são armazenados como favoritos da Unidade Funcional em questão.

Para remover cada sinal deverá ser acionado o botão do respectivo controle.